



Côte d'Ivoire : Leadership Financier et Transformation Structurelle

Stratégie économique, résilience
macroéconomique et dynamiques
d'investissement sur le marché de
l'UEMOA (2026-2030).

Le Socle de l'Émergence : La Vision Stratégique

« Un modèle de croissance robuste, soutenu par l'investissement public et privé, et la diversification progressive de notre économie. »

Croissance projetée

6,4 % (2026) à 6,7 % (2027+)

Inflation maîtrisée

1,0 % à 1,5 %

Déficit public cible

-3,0 % (Conforme UEMOA)

Un Plébiscite du Marché : L'Opération de Mai 2026



Taux de couverture : 138,67 %



Appétit pour la maturité longue

Les OAT à 5 ans (rendement 7,16 %) ont capté la majorité des fonds, prouvant la confiance à long terme des investisseurs régionaux envers la signature ivoirienne.

Le Moteur de l'Union : Principal Émetteur de l'UEMOA



Une capacité de mobilisation rapide et massive.

La Côte d'Ivoire sécurise la liquidité régionale et offre un refuge stratégique aux capitaux ouest-africains en quête de rendements stables.

La Solidité de la Signature : Discipline et Reconnaissance

Critère UEMOA : Déficit Budgétaire < 3,0 %	Côte d'Ivoire (2026) : -3,0 %	✓
Critère UEMOA : Dette Publique / PIB < 70 %	Côte d'Ivoire (2026) : 55,0 %	✓

Note souveraine : Ba2 (Perspective Stable)

Confirmée par Moody's en mars 2026. Top 5 des meilleures notations d'Afrique subsaharienne.

Facteurs clés : Amélioration des recettes fiscales (15% du PIB attendu) et gestion proactive du portefeuille de dette.

Le PND 2026-2030 : L'Architecture de la Croissance



Le Plan National de Développement agit comme un catalyseur, transformant l'épargne régionale en investissements productifs (infrastructures, énergie, transformation locale).

Fluidité Urbaine : Métro d'Abidjan et BRT

- 👉 **Ligne 1 du Métro** : Artère vitale pour désengorger la capitale économique.
- 👉 **Bus Rapid Transit (BRT)** : Maillage de transport de haute capacité.
- 👉 **Impact Économique** : Réduction drastique des coûts logistiques urbains et accélération des échanges commerciaux.



Souveraineté Énergétique : Le Socle Fossile

Projet Phare

Gisement géant Baleine & Complexe Calao

Objectif Production

150 000 barils/jour et gaz associé d'ici 2028

Impact

Autosuffisance énergétique régionale et génération massive de devises

Transition Énergétique : L'Avenir Renouvelable

Metrics Dashboard

Projets Phares


Centrales solaires de Kong et Boundiali

Objectif 2030

45 % d'énergie renouvelable dans le mix électrique

Engagement Climat

Réduction de 32 % des émissions de gaz à effet de serre

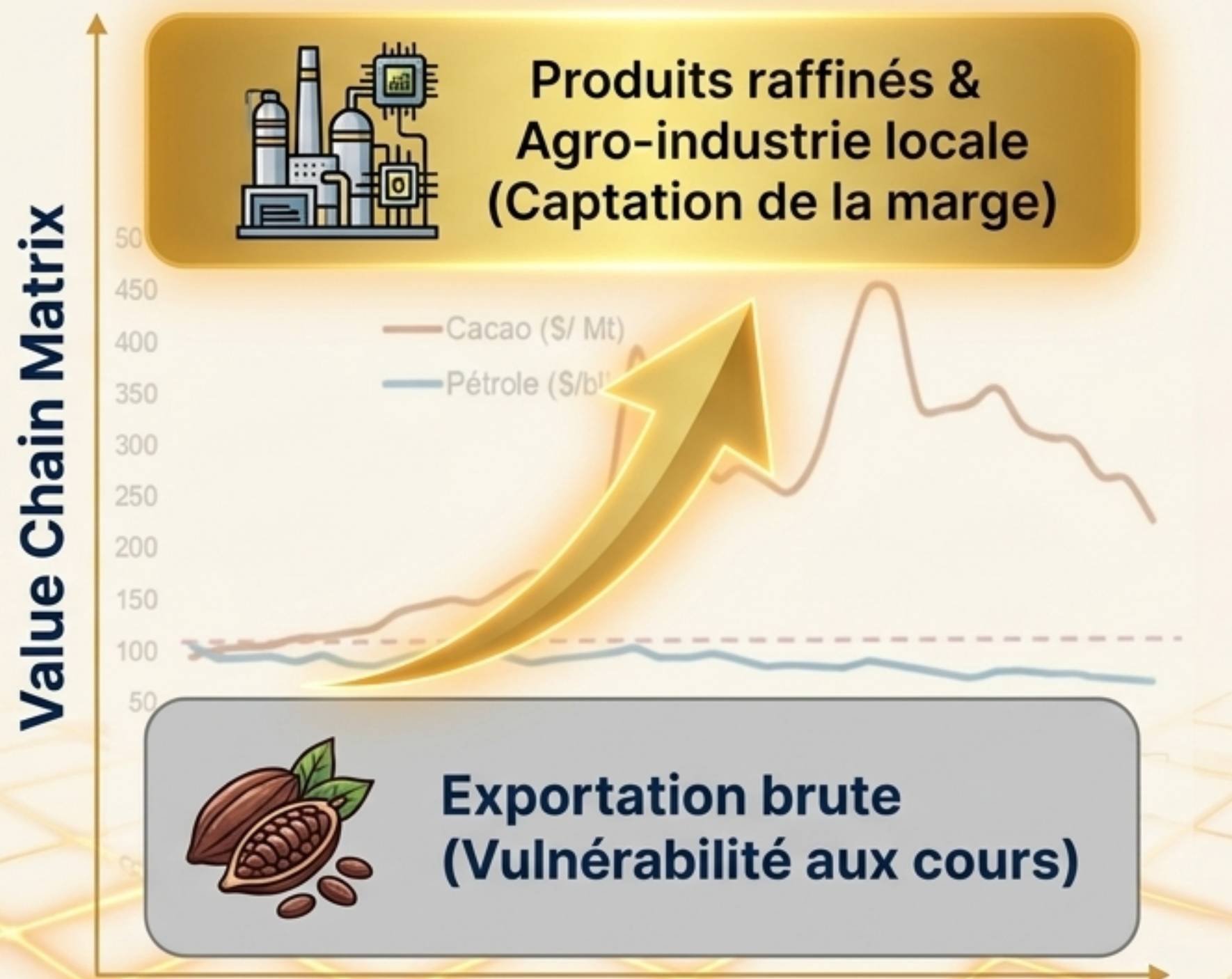


Diversification Minière : De l'Or aux Métaux Critiques

Value Chain Matrix



Valorisation Agricole : L'Industrialisation du Cacao

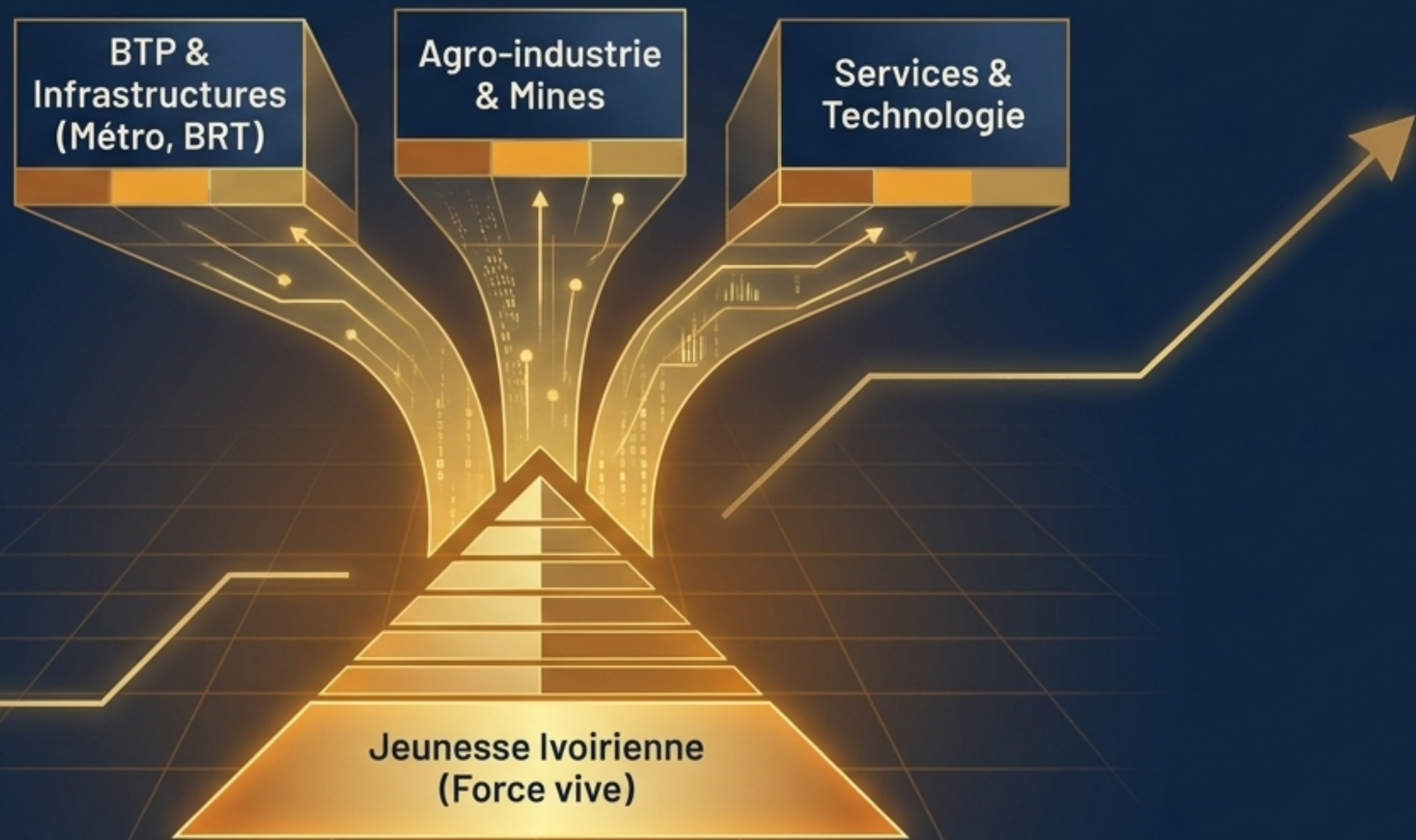


Le Défi : Dépendance historique à l'exportation brute (40 % de l'offre mondiale) et exposition à la volatilité.

La Stratégie : Transformation structurelle par l'agro-industrie locale.

L'Impact : Captation de la valeur ajoutée sur le territoire, protection contre les chocs, et création d'emplois qualifiés.

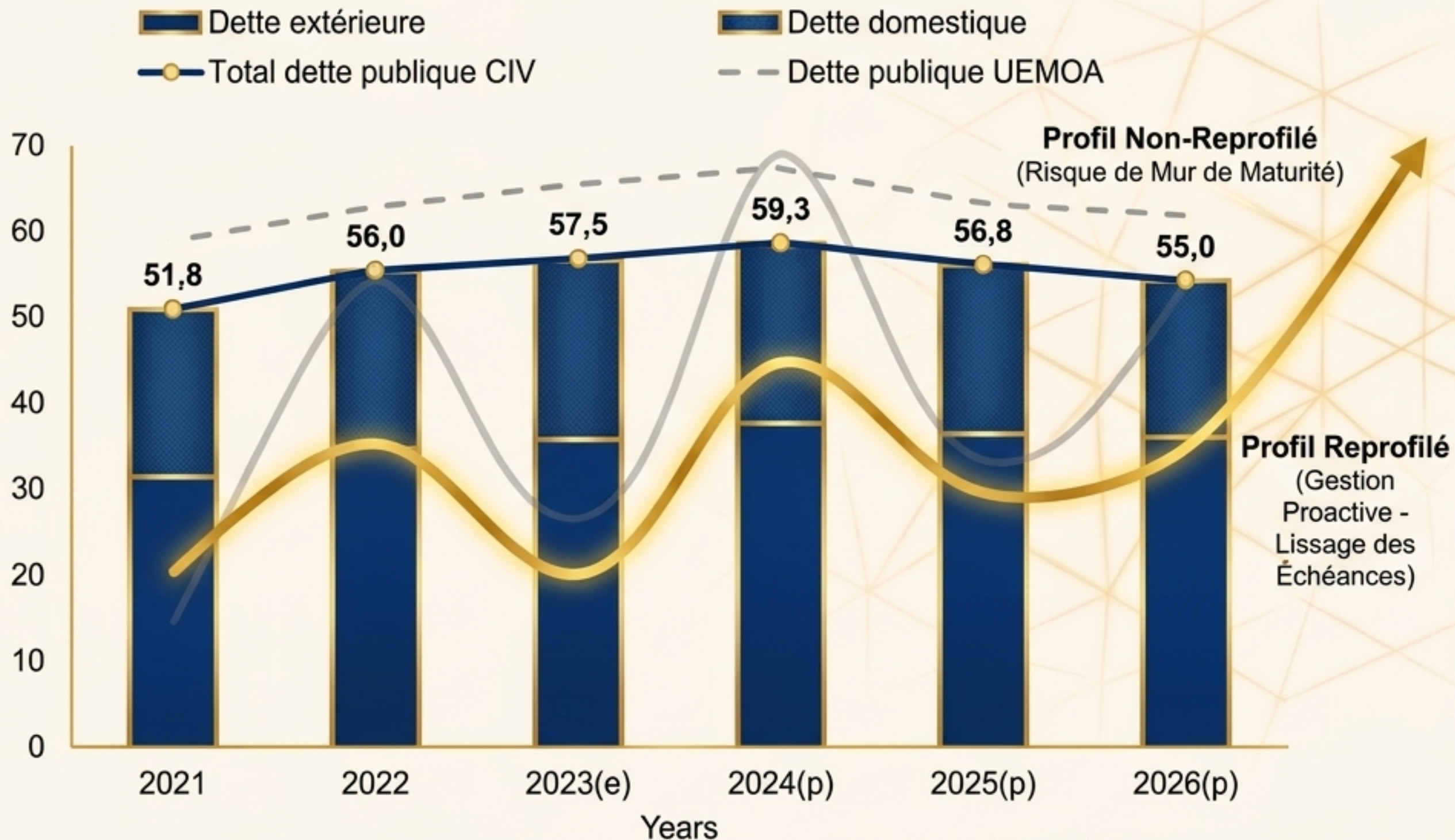
Le Défi Social : La Jeunesse comme Dividende Démographique



La croissance de 6-7% n'est soutenable que par l'intégration de la jeunesse. Les investissements massifs du PND sont calibrés pour transformer ce défi social en force de frappe productive.

Gestion de la Dette : Ingénierie Financière et Sostenabilité

Évolution de la Dette Publique & Profil de Maturité (Reprofilage)



Ratio maîtrisé : 55,0 %

Du PIB projeté en 2026, largement sous le seuil UEMOA de 70%.

Dette extérieure stabilisée

Environ 34 % du PIB.

Gestion Proactive

Rachat de dettes commerciales (garantie Banque Mondiale), émissions d'Eurobonds et de Samouraï bonds pour lisser le profil d'amortissement.

Abidjan : Le Hub Économique et Magnétique de l'UEMOA



Une place financière profonde et liquide.

La dynamique des levées de fonds (ex: les 110 Milliards FCFA récents) prouve qu'Abidjan est le refuge privilégié de l'épargne régionale.

Confiance transfrontalière :

Souscriptions massives des acteurs institutionnels du Sénégal, du Burkina Faso, du Mali et du Bénin, particulièrement sur les maturités longues (3 à 5 ans).

Cap sur 2030 : L'Épure d'une Économie Émergente

L'Émergence : Croissance Inclusive

6-7% de hausse du PIB, dividende démographique activé.

Le Moteur : Transformation Structurelle

Mix Baleine/Solaire, Infrastructures, Valorisation Cacao/Mines.

Le Socle : Leadership Financier

Notation Ba2, Confiance UEMOA, Dette soutenue.

La Côte d'Ivoire ne se contente pas de participer au marché régional ; elle en dessine l'avenir.
Un modèle de rigueur budgétaire couplé à une ingénierie de croissance ambitieuse.